



Seniors European Championship Predazzo

Aggiornato: 2019-08-09 22:02

[Aggiorna pagine automaticamente](#)

Tournament director: Wil van Disseldorp
B.A. Operator: Ottavio Boninsegna

Referees:
Wil van Disseldorp (Head) (NED)
Peter Burri (SUI)
Pawel Larus (POL)
Henrique Sousa (POR)

Jury:
Mauro Bernardi (Head) (ITA)
Roger Svensson (SWE)
Greta Janssen (BEL)

Day 1

[Start Order Men](#)
[Start Order Women](#)

Start Tournament: 8:00

Players verbal admonitions:
189 - Michael Neuland (GER) - R1/L7 - Time
145 - Libor Vančura (CZE) - R1/L16 - Time
150 - Dita Škaloudová (CZE) - R2/L7 - Time
282 - Lena Nilsson (SWE) - R3/L15 - Time
287 - Patrik Wass (SWE) - R3/L15 - Time
283 - Agneta Harrysson (SWE) - R4/L2 Time

Day 2

[Start Order Men](#)
[Start Order Women](#)

Start Tournament: 8:00

Players verbal admonitions:
215 - Rudi Giroladini (ITA) - R5/L11 - Time
236 - Roland Klarenbeek (NED) - R6/L12 - Behavior
285 - Stefan Björk (SWE) - R6/L15 - Time
263 - Igor Qualich (SVK) - R6/L18 - Rules
187 - Roman Kobisch (GER) - R7/L15 - Time
273 - Roger Anderegg (SUI) - R7/L15 - Time
108 - Adriano Steiner (AUT) - R7/L16 - Time
284 - Stefan Viberg - R8/L7 Behavior
184 - Tim Clasen(GER) - R8/L16 - Time

Players admonitions:
189 - Michael Neuland (GER) - R7/L15 - Rules
187 - Roman Kobisch (GER) - R8/L16 - Behavior

Day 3

[Start Order Men](#)
[Start Order Women](#)

Start Tournament: 8:00

Players verbal admonitions:
186 - Markus Janssen (GER) - R9/L7 - Time
121 - Gianfranco Rota (BEL) - R9/L8 - Behavior
181 - Alexandra von den Knesebeck (GER) - R10/L7 - Time

Players admonitions:
285 - Stefan Björk (SWE) - R9/L16 - Time
189 - Michael Neuland (GER) - R9/L1 - Time - A+1

[link Matchplay](#)

Risultato











Posi	Nome	Nazione	E1	C2	E3	C4	C5	E6	C7	E8	E9	C10	E11	C12	CMed	EMed	CSomma	ESomma	Diff	Tot
1	 Alice Kobisch	 GER	24	29	24	30	30	21	29	19	20	25	25	32	29,2	22,2	175	133	13	308
2	 Natasja Kolsteren	 NED	22	26	23	29	29	22	31	19	22	32	23	30	29,5	21,8	177	131	10	308
3	 Paola Tecchio	 ITA	29	30	22	33	28	21	30	24	24	30	25	29	30,0	24,2	180	145	13	325
4	 Claudia Schuster	 AUT	24	31	29	28	32	22	32	21	22	30	23	31	30,7	23,5	184	141	12	325
5	 Linda Lundberg	 SWE	23	33	23	30	31	23	33	22	23	33	24	28	31,3	23,0	188	138	7	326
6	 Claudia Anderegg	 SUI	23	33	23	31	28	23	30	24	25	30	27	32	30,7	24,2	184	145	9	329
7	 Alexandra von dem Knesebeck	 GER	28	31	23	29	31	22	35	21	21	35	21	32	32,2	22,7	193	136	13	329
8	 Gerlinde Krämer	 AUT	22	31	22	34	30	25	29	23	22	33	25	35	32,0	23,2	192	139	9	331
9	 Ellen Galleinus	 GER	27	31	23	31	29	22	27	26	24	31	28	32	30,2	25,0	181	150	11	331
Taglio - 9 giocatori + giocatori con lo stesso risultato continua dopo il percorso 10																				
10	 Antonella Flamini	 ITA	25	31	27	31	31	25	29	24	23	31			30,6	24,8	153	124	6	277
11	 Nicole Warnecke	 GER	23	31	25	33	31	22	32	25	21	36			32,6	23,2	163	116	9	279
12	 Eva Reiländer	 AUT	27	33	23	29	31	26	35	24	23	31			31,8	24,6	159	123	10	282
13	 Joy Wielink	 NED	28	28	26	34	27	25	30	26	24	34			30,6	25,8	153	129	11	282
14	 Lenka Doleželová	 CZE	26	33	26	35	30	23	33	23	23	34			33,0	24,2	165	121	8	286
15	 Annelie Lundell	 SWE	27	31	22	31	31	24	37	26	24	33			32,6	24,6	163	123	11	286
16	 Johanna Knotzer	 AUT	26	33	23	31	34	21	35	20	30	33			33,2	24,0	166	120	14	286
17	 Susanne Goglion	 SUI	26	33	28	38	30	29	27	24	23	30			31,6	26,0	158	130	17	288
18	 Eva Kadlecová	 CZE	26	29	25	33	36	23	36	23	21	37			34,2	23,6	171	118	13	289
19	 Lena Nilsson	 SWE	24	33	31	33	30	25	38	25	22	28			32,4	25,4	162	127	19	289
20	 Dagmar Hirschmann	 CZE	29	37	22	32	33	28	34	25	26	30			33,2	26,0	166	130	14	296
21	 Agneta Harrysson	 SWE	25	34	27	38	33	24	29	28	29	30			32,8	26,6	164	133	14	297
22	 Greta Janssens	 BEL	31	32	26	33	29	26	31	30	21	38			32,6	26,8	163	134	19	297
23	 Seija Björk	 FIN	29	34	24	31	38	27	33	26	22	34			34,0	25,6	170	128	14	298
24	 Anna Rotzer	 SUI	25	38	21	39	33	24	36	27	25	31			35,4	24,4	177	122	14	299
25	 Marianne Groenendijk	 NED	26	37	22	35	35	26	34	26	27	33			34,8	25,4	174	127	9	301
26	 Sonia Nardin	 ITA	23	36	31	32	30	25	31	26	29	40			33,8	26,8	169	134	18	303
27	 Maria Luisa Armenia	 ITA	27	34	28	31	30	32	36	27	26	33			32,8	28,0	164	140	12	304
28	 Carina Smeds	 FIN	35	34	27	31	30	28	41	24	22	38			34,8	27,2	174	136	24	310
29	Tuula Mörck	FIN	25	31	31	38	34	30	38	29	21	34			35,0	27,2	175	136	17	311
30	Dita Škaloudová	CZE	26	41	27	35	39	28	32	27	26	31			35,6	26,8	178	134	12	312
31	Ildiko Kincses	HUN	33	31	33	39	32	28	37	26	28	38			35,4	29,6	177	148	15	325
32	Beatrice Jacob	BEL	27	42	33	32	29	31	32	33	29	37			34,4	30,6	172	153	19	325
33	Vanda Kupcová	SVK	31	36	28	43	39	27	37	24	30	35			38,0	28,0	190	140	15	330
34	Kristiina Andreasson	FIN	28	34	37	42	41	30	36	25	34	35			37,6	30,8	188	154	20	342
35	Joy Hansen	BEL	31	41	32	37	46	32	44	31	32	44			42,4	31,6	212	158	10	370
36	Fernanda Manso	POR	37	38	34	38	33	40	39	48	38	38			37,2	39,4	186	197	20	383
37	Mathilda van Huenen	NED													0,0	0,0	0	0	0	0 Non partito








Senior maschile (I+II)

Posi	Nome	Nazione	C1	E2	C3	E4	E5	C6	E7	C8	C9	E10	E11	C12	CMed	EMed	CSomma	ESomma	Diff	Tot
1	Tim Clasen		34	23	27	20	22	33	23	26	32	19	21	27	29,8	21,3	179	128	12	307
2	Markus Janßen		30	22	29	23	21	29	21	29	30	22	22	30	29,5	21,8	177	131	3	308
3	Stefan Björk		25	23	26	23	25	32	21	30	31	22	22	29	28,8	22,7	173	136	11	309
4	Rudi Giroldini		31	23	31	22	22	28	23	30	32	21	20	27	29,8	21,8	179	131	8	310
5	Michael Neuland		28	22	31	22	24	29	24	32	28	21	20	29	29,5	22,2	177	133	8	310
6	Robert Kullick		31	21	32	20	25	28	26	29	29	20	19	30	29,8	21,8	179	131	11	310
7	Robert Hahn		29	24	27	18	26	33	21	28	31	19	20	34	30,3	21,3	182	128	15	310
8	Torgny Kjellström		29	22	31	20	22	31	24	28	25	21	24	34	29,7	22,2	178	133	13	311
9	Stanislav Staněk		31	22	30	23	20	30	23	33	28	20	22	30	30,3	21,7	182	130	8	312
10	Günter Inmann		29	22	28	21	22	32	22	32	33	22	21	29	30,5	21,7	183	130	6	313
11	Jörg Wiedemeier		31	20	29	23	25	34	21	29	29	23	23	26	29,7	22,5	178	135	13	313
12	Remo Arnold		30	26	31	21	22	29	21	31	28	23	23	31	30,0	22,7	180	136	8	316
13	Adriano Steiner		30	22	32	22	20	30	22	28	28	27	23	33	30,2	22,7	181	136	12	317
14	Reinhard Schuster		29	21	31	21	24	29	23	31	30	25	23	31	30,2	22,8	181	137	6	318
15	Heinz Weber		30	22	34	22	24	31	24	27	31	19	24	32	30,8	22,5	185	135	12	320
Taglio - 15 giocatori + giocatori con lo stesso risultato continua dopo il percorso 10																				
16	Jaroslav Řehák		26	26	27	23	25	32	23	34	29	20			29,6	23,4	148	117	14	265
17	Geky Ricchiuto		27	24	32	24	23	30	21	32	29	25			30,0	23,4	150	117	9	267
18	Christer Söderlund		32	25	29	20	21	31	22	29	33	25			30,8	22,6	154	113	9	267
19	Bohumil Pokorný		32	21	27	25	24	33	25	26	30	24			29,6	23,8	148	119	11	267
20	Alex Jasper		30	25	28	25	26	29	23	30	30	22			29,4	24,2	147	121	6	268
21	Roman Kobisch		34	21	31	24	22	31	27	30	26	22			30,4	23,2	152	116	14	268
22	Daniel Büttiker		31	23	30	24	24	32	23	29	32	21			30,8	23,0	154	115	6	269
23	Patrik Wass		28	20	31	24	26	29	23	31	32	25			30,2	23,6	151	118	10	269
24	Roger Weber		28	23	30	28	26	30	22	27	33	23			29,6	24,4	148	122	12	270
25	Patrick Beringhausen		34	23	30	21	23	35	22	29	32	22			32,0	22,2	160	111	8	271
26	Anton Wechselberger		32	23	30	27	23	33	24	29	28	22			30,4	23,8	152	119	10	271
27	Josef Vozár		31	27	32	21	24	28	21	33	30	24			30,8	23,4	154	117	11	271
28	Jan Metyš		33	20	32	25	23	29	24	34	27	24			31,0	23,2	155	116	12	271
29	Pierre Köstinger		30	23	31	27	22	31	25	28	31	24			30,2	24,2	151	121	8	272
30	Igor Qualich		32	24	31	21	25	32	26	32	29	21			31,2	23,4	156	117	8	273
31	Roland Klarenbeek		31	22	28	26	23	29	22	32	35	25			31,0	23,6	155	118	11	273
32	Sören Martin		32	26	27	25	23	31	25	34	28	22			30,4	24,2	152	121	11	273
33	Dieter Kaufmann		27	24	30	22	25	32	27	33	32	22			30,8	24,0	154	120	11	274
34	Marko Nuotio		34	22	32	22	26	30	22	27	35	24			31,6	23,2	158	116	12	274
35	René Šimanský		34	24	30	26	23	27	27	32	28	24			30,2	24,8	151	124	11	275
36	Kamil Rous		38	18	29	22	23	35	23	32	29	27			32,6	22,6	163	113	18	276
37	Stefan Viberg		27	26	32	23	25	33	23	32	33	23			31,4	24,0	157	120	9	277
38	Ján Tolarovič		32	19	31	20	28	34	23	33	33	24			32,6	22,8	163	114	12	277
39	Ruud Slappendel		32	24	33	22	27	28	24	30	32	26			31,0	24,6	155	123	10	278
40	Curd Jürgens		27	23	38	22	26	29	26	34	30	23			31,6	24,0	158	120	15	278
41	Gerhard Leitner		30	23	33	22	24	33	25	33	35	21			32,8	23,0	164	115	9	279
42	Harald Exl		33	26	32	27	26	30	24	30	31	21			31,2	24,8	156	124	9	280
43	Jukka Reunavuori		32	23	33	21	21	31	24	37	36	22			33,8	22,2	169	111	9	280
44	Luca Gavazzi		32	22	37	23	29	30	24	31	30	22			32,0	24,0	160	120	14	280
45	Maroš Jágerský		30	29	33	24	23	28	25	35	31	22			31,4	24,6	157	123	14	280
46	Steven Steiger		32	23	33	21	21	35	28	32	31	25			32,6	23,6	163	118	11	281
47	Jean Luc Nihoul		31	26	32	24	21	30	21	37	32	27			32,4	23,8	162	119	13	281
48	Hans Broodbakker		30	25	32	24	26	32	26	29	32	26			31,0	25,4	155	127	5	282
49	Libor Vančura		34	21	35	27	23	34	23	31	34	21			33,6	23,0	168	115	10	283
50	Francesco Leuci		28	29	33	23	25	27	25	32	34	28			30,8	26,0	154	130	13	284
51	Guido Mattaini		29	25	34	25	27	32	25	30	33	25			31,6	25,4	158	127	7	285
52	Roger Anderegg		31	26	31	26	23	31	24	34	36	24			32,6	24,6	163	123	8	286
53	André van Vliet		30	26	36	22	25	30	24	31	33	31			32,0	25,6	160	128	15	288
54	Magnus Mårtensson		34	28	26	30	26	33	27	36	29	22			31,6	26,6	158	133	18	291
55	Jori Pasanen		35	25	32	26	26	34	25	35	31	25			33,4	25,4	167	127	5	294


	56	Jesper Normann Pedersen		DEN	32	23	39	22	29	34	24	34	35	22	34,8	24,0	174	120	14	294
	57	Krister Magnusson		SWE	36	25	29	29	24	38	23	34	32	27	33,8	25,6	169	128	15	297
	58	Vladimír Pravotiak		SVK	34	29	36	27	30	34	22	34	33	21	34,2	25,8	171	129	12	300
	59	Pascal De Roeck		BEL	33	25	31	21	25	40	24	40	37	24	36,2	23,8	181	119	13	300
	60	Ari Ahrenberg		FIN	34	27	35	23	29	33	26	35	35	24	34,4	25,8	172	129	8	301
	61	JeanPierre Jacob		BEL	35	26	30	28	29	33	26	38	35	22	34,2	26,2	171	131	15	302
	62	Gianni Montauti		ITA	29	29	28	29	23	42	32	36	31	24	33,2	27,4	166	137	23	303
	63	Jyri Rantanen		FIN	34	28	34	28	25	29	27	37	35	27	33,8	27,0	169	135	11	304
	64	Frits Zwaal		NED	37	20	35	22	25	37	25	35	39	30	36,6	24,4	183	122	14	305
	65	Karsten Nørskov Olsen		DEN	34	29	34	26	27	32	23	38	31	31	33,8	27,2	169	136	15	305
	66	Raymond Leemans		BEL	36	32	34	26	28	33	21	33	37	29	34,6	27,2	173	136	15	309
	67	Tibor Meszáros		SVK	32	31	32	27	23	39	25	41	34	25	35,6	26,2	178	131	17	309
	68	Jaques Libert		BEL	33	31	36	29	25	34	27	35	36	24	34,8	27,2	174	136	10	310
	69	Juha-Petri Kujansuu		FIN	30	31	39	26	25	35	29	39	35	25	35,6	27,2	178	136	15	314
	70	Erwin Hansen		BEL	37	30	33	29	28	37	27	36	38	24	36,2	27,6	181	138	11	319
	71	Jan Hansen		DEN	34	24	42	31	24	35	37	34	33	28	35,6	28,8	178	144	22	322
	72	Kenneth Malm		DEN	31	35	38	30	34	34	33	34	38	32	35,0	32,8	175	164	12	339
	73	Ananias Quintano		POR	39	37	39	24	37	39	31	38	33	31	37,6	32,0	188	160	19	348
	74	Gianfranco Rota		BEL	38	33	39	34	31	38	26	44	42	31	40,2	31,0	201	155	14	356

Senior maschile (I+II) | Senior femminile (I+II) | Squadre - Team Men | Squadre - Team Women | Ammonizioni/Penalità | Elenco | Statistiche per pista
| Statistiche squadra | Maggior numero di assi consecutivi


SQUADRE											
Team Men											
Posi		P1	P2	P3	P4	P5	P6	P7	P8	Med Totale	
1	 Germany	189	135	175	128	138	190	138	174	26,4	1267
2	 Austria	183	136	187	140	139	185	139	177	26,8	1286
3	 Sweden	175	144	175	140	145	189	140	186	27,0	1294
4	 Switzerland	181	141	182	149	142	187	136	178	27,0	1296
5	 Czech Republic	191	134	177	139	139	187	139	192	27,0	1298
6	 Italy	174	147	197	139	151	179	145	188	27,5	1320
7	 Netherlands	185	145	190	140	148	183	147	184	27,5	1322
8	 Finland	201	151	193	145	150	188	149	205	28,8	1382
9	 Slovakia	194	156	193	145	152	194	148	207	28,9	1389
10	 Belgium	205	170	196	157	156	207	146	219	30,3	1456





	1	Germany (0 sostituti)	P1	P2	P3	P4	P5	P6	P7	P8	CMed	EMed	Totale
		Patrick Beringhausen	34	23	30	21	23	35	22	29	32,0	22,2	217
		Tim Clasen	34	23	27	20	22	33	23	26	29,8	21,3	208
		Roman Kobisch	34	21	31	24	22	31	27	30	30,4	23,2	220
		Robert Hahn	29	24	27	18	26	33	21	28	30,3	21,3	206
		Michael Neuland	28	22	31	22	24	29	24	32	29,5	22,2	212
		Markus Janßen	30	22	29	23	21	29	21	29	29,5	21,8	204
		Robert Kullick											
			189	135	175	128	138	190	138	174	26,4		1267

	2	Austria (0 sostituti)	P1	P2	P3	P4	P5	P6	P7	P8	CMed	EMed	Totale
		Harald Exl	33	26	32	27	26	30	24	30	31,2	24,8	228
		Anton Wechselberger	32	23	30	27	23	33	24	29	30,4	23,8	221
		Reinhard Schuster	29	21	31	21	24	29	23	31	30,2	22,8	209
		Adriano Steiner	30	22	32	22	20	30	22	28	30,2	22,7	206
		Günter Inmann	29	22	28	21	22	32	22	32	30,5	21,7	208
		Heinz Weber	30	22	34	22	24	31	24	27	30,8	22,5	214
		Curd Jürgens											
			183	136	187	140	139	185	139	177	26,8		1286



3	 Sweden (0 sostituti)	P1	P2	P3	P4	P5	P6	P7	P8	CMed	EMed	Totale
---	---	----	----	----	----	----	----	----	----	------	------	--------

	Stefan Viberg	27	26	32	23	25	33	23	32	31,4	24,0	221
	Torgny Kjellström	29	22	31	20	22	31	24	28	29,7	22,2	207
	Stefan Björk	25	23	26	23	25	32	21	30	28,8	22,7	205
	Christer Söderlund	32	25	29	20	21	31	22	29	30,8	22,6	209
	Patrik Wass	28	20	31	24	26	29	23	31	30,2	23,6	212
	Magnus Mårtensson	34	28	26	30	26	33	27	36	31,6	26,6	240
	Krister Magnusson											
		175	144	175	140	145	189	140	186	27,0		1294

4	 Switzerland (0 sostituti)	P1	P2	P3	P4	P5	P6	P7	P8	CMed	EMed	Totale
	Pierre Köstinger	30	23	31	27	22	31	25	28	30,2	24,2	217
	Roger Weber	28	23	30	28	26	30	22	27	29,6	24,4	214
	Daniel Büttiker	31	23	30	24	24	32	23	29	30,8	23,0	216
	Roger Anderegg	31	26	31	26	23	31	24	34	32,6	24,6	226
	Remo Arnold	30	26	31	21	22	29	21	31	30,0	22,7	211
	Jörg Wiedemeier	31	20	29	23	25	34	21	29	29,7	22,5	212
	Gerhard Leitner											
		181	141	182	149	142	187	136	178	27,0		1296






5	 Czech Republic (0 sostituti)	P1	P2	P3	P4	P5	P6	P7	P8	CMed	EMed	Totale
	Josef Vozár	31	27	32	21	24	28	21	33	30,8	23,4	217
	Jan Metyš	33	20	32	25	23	29	24	34	31,0	23,2	220
	Jaroslav Řehák	26	26	27	23	25	32	23	34	29,6	23,4	216
	Bohumil Pokorný	32	21	27	25	24	33	25	26	29,6	23,8	213
	Kamil Rous	38	18	29	22	23	35	23	32	32,6	22,6	220
	Stanislav Staněk	31	22	30	23	20	30	23	33	30,3	21,7	212
	Libor Vančura											
		191	134	177	139	139	187	139	192	27,0		1298

6	 Italy (0 sostituti)	P1	P2	P3	P4	P5	P6	P7	P8	CMed	EMed	Totale
	Dieter Kaufmann	27	24	30	22	25	32	27	33	30,8	24,0	220
	Guido Mattaini	29	25	34	25	27	32	25	30	31,6	25,4	227
	Geky Ricchiuto	27	24	32	24	23	30	21	32	30,0	23,4	213
	Luca Gavazzi	32	22	37	23	29	30	24	31	32,0	24,0	228
	Rudi Giroladini	31	23	31	22	22	28	23	30	29,8	21,8	210
	Francesco Leuci	28	29	33	23	25	27	25	32	30,8	26,0	222
	Gianni Montauti											
		174	147	197	139	151	179	145	188	27,5		1320










7	 Netherlands (0 sostituti)	P1	P2	P3	P4	P5	P6	P7	P8	CMed	EMed	Totale
	André van Vliet	30	26	36	22	25	30	24	31	32,0	25,6	224
	Hans Broodbakker	30	25	32	24	26	32	26	29	31,0	25,4	224
	Roland Klarenbeek	31	22	28	26	23	29	22	32	31,0	23,6	213
	Alex Jasper	30	25	28	25	26	29	23	30	29,4	24,2	216
	Steven Steiger	32	23	33	21	21	35	28	32	32,6	23,6	225
	Ruud Slappendel	32	24	33	22	27	28	24	30	31,0	24,6	220
	Frits Zwaal											
		185	145	190	140	148	183	147	184	27,5		1322

8	 Finland (0 sostituti)	P1	P2	P3	P4	P5	P6	P7	P8	CMed	EMed	Totale
	Sören Martin	32	26	27	25	23	31	25	34	30,4	24,2	223
	Marko Nuotio	34	22	32	22	26	30	22	27	31,6	23,2	215
	Jyri Rantanen	34	28	34	28	25	29	27	37	33,8	27,0	242
	Ari Ahrenberg	34	27	35	23	29	33	26	35	34,4	25,8	242
	Jori Pasanen	35	25	32	26	26	34	25	35	33,4	25,4	238
	Jukka Reunavuori	32	23	33	21	21	31	24	37	33,8	22,2	222
	Juha-Petri Kujansuu											
		201	151	193	145	150	188	149	205	28,8		1382

9  Slovakia (0 sostituti)		P1	P2	P3	P4	P5	P6	P7	P8	CMed	EMed	Totale
	Vladimír Pravotiak	34	29	36	27	30	34	22	34	34,2	25,8	246
	Tibor Meszáros	32	31	32	27	23	39	25	41	35,6	26,2	250
	Maroš Jágerský	30	29	33	24	23	28	25	35	31,4	24,6	227
	René Šimanský	34	24	30	26	23	27	27	32	30,2	24,8	223
	Ján Tolarovič	32	19	31	20	28	34	23	33	32,6	22,8	220
	Igor Qualich	32	24	31	21	25	32	26	32	31,2	23,4	223
		194	156	193	145	152	194	148	207	28,9		1389

10  Belgium (0 sostituti)		P1	P2	P3	P4	P5	P6	P7	P8	CMed	EMed	Totale
	Pascal De Roeck	33	25	31	21	25	40	24	40	36,2	23,8	239
	Jaques Libert	33	31	36	29	25	34	27	35	34,8	27,2	250
	Raymond Leemans	36	32	34	26	28	33	21	33	34,6	27,2	243
	Erwin Hansen	37	30	33	29	28	37	27	36	36,2	27,6	257
	Jean Luc Nihoul	31	26	32	24	21	30	21	37	32,4	23,8	222
	JeanPierre Jacob	35	26	30	28	29	33	26	38	34,2	26,2	245
	Gianfranco Rota											
		205	170	196	157	156	207	146	219	30,3		1456

Senior maschile (I+II) | Senior femminile (I+II) | Squadre - Team Men | Squadre - Team Women | Ammonizioni/Penalità | Elenco | Statistiche per pista | Statistiche squadra | Maggior numero di assi consecutivi




























SQUADRE												
Team Women												
Posi		P1	P2	P3	P4	P5	P6	P7	P8	Med	Totale	
1	 Germany	79	91	70	90	90	65	91	66	26,8	642	
2	 Austria	72	95	74	93	96	68	96	64	27,4	658	
3	 Netherlands	76	91	71	98	91	73	95	71	27,8	666	
4	 Italy	77	97	80	96	89	71	90	74	28,1	674	
5	 Sweden	74	97	76	94	92	72	108	73	28,6	686	
6	 Switzerland	74	104	72	108	91	76	93	75	28,9	693	
7	 Czech Republic	81	99	73	100	99	74	103	71	29,2	700	
8	 Finland	89	99	82	100	102	85	112	79	31,2	748	
9	 Belgium	89	115	91	102	104	89	107	94	33,0	791	

1  Germany (0 sostituti)		P1	P2	P3	P4	P5	P6	P7	P8	CMed	EMed	Totale
	Ellen Galleinus	27	31	23	31	29	22	27	26	30,2	25,0	216
	Alexandra von dem Knesebeck	28	31	23	29	31	22	35	21	32,2	22,7	220
	Alice Kobisch	24	29	24	30	30	21	29	19	29,2	22,2	206
	Nicole Warnecke											
		79	91	70	90	90	65	91	66	26,8		642

2  Austria (0 sostituti)		P1	P2	P3	P4	P5	P6	P7	P8	CMed	EMed	Totale
	Gerlinde Krämer	22	31	22	34	30	25	29	23	32,0	23,2	216
	Johanna Knotzer	26	33	23	31	34	21	35	20	33,2	24,0	223
	Claudia Schuster	24	31	29	28	32	22	32	21	30,7	23,5	219
	Eva Reiländer											
		72	95	74	93	96	68	96	64	27,4		658

3  Netherlands (0 sostituti)		P1	P2	P3	P4	P5	P6	P7	P8	CMed	EMed	Totale
	Joy Wielink	28	28	26	34	27	25	30	26	30,6	25,8	224
	Marianne Groenendijk	26	37	22	35	35	26	34	26	34,8	25,4	241
	Natasja Kolsteren	22	26	23	29	29	22	31	19	29,5	21,8	201
	Mathilda van Huenen											
		76	91	71	98	91	73	95	71	27,8		666

4  Italy (0 sostituti)		P1	P2	P3	P4	P5	P6	P7	P8	CMed	EMed	Totale
---	--	----	----	----	----	----	----	----	----	------	------	--------

	Antonella Flamini	25	31	27	31	31	25	29	24	30,6	24,8	223
	Sonia Nardin	23	36	31	32	30	25	31	26	33,8	26,8	234
	Paola Tecchio	29	30	22	33	28	21	30	24	30,0	24,2	217
	Maria Luisa Armenia											
		77	97	80	96	89	71	90	74	28,1		674
	5 Sweden (0 sostituti)	P1	P2	P3	P4	P5	P6	P7	P8	CMed	EMed	Totale
	Annelie Lundell	27	31	22	31	31	24	37	26	32,6	24,6	229
	Lena Nilsson	24	33	31	33	30	25	38	25	32,4	25,4	239
	Linda Lundberg	23	33	23	30	31	23	33	22	31,3	23,0	218
	Agneta Harrysson											
		74	97	76	94	92	72	108	73	28,6		686
	6 Switzerland (0 sostituti)	P1	P2	P3	P4	P5	P6	P7	P8	CMed	EMed	Totale
	Susanne Goglione	26	33	28	38	30	29	27	24	31,6	26,0	235
	Anna Rotzer	25	38	21	39	33	24	36	27	35,4	24,4	243
	Claudia Andereg	23	33	23	31	28	23	30	24	30,7	24,2	215
		74	104	72	108	91	76	93	75	28,9		693
	7 Czech Republic (0 sostituti)	P1	P2	P3	P4	P5	P6	P7	P8	CMed	EMed	Totale
	Dagmar Hirschmann	29	37	22	32	33	28	34	25	33,2	26,0	240
	Eva Kadlecová	26	29	25	33	36	23	36	23	34,2	23,6	231
	Lenka Doleželová	26	33	26	35	30	23	33	23	33,0	24,2	229
	Dita Škaloudová											
		81	99	73	100	99	74	103	71	29,2		700
	8 Finland (0 sostituti)	P1	P2	P3	P4	P5	P6	P7	P8	CMed	EMed	Totale
	Seija Björk	29	34	24	31	38	27	33	26	34,0	25,6	242
	Carina Smeds	35	34	27	31	30	28	41	24	34,8	27,2	250
	Tuula Mörck	25	31	31	38	34	30	38	29	35,0	27,2	256
	Kristiina Andreasson											
		89	99	82	100	102	85	112	79	31,2		748
	9 Belgium (0 sostituti)	P1	P2	P3	P4	P5	P6	P7	P8	CMed	EMed	Totale
	Beatrice Jacob	27	42	33	32	29	31	32	33	34,4	30,6	259
	Greta Janssens	31	32	26	33	29	26	31	30	32,6	26,8	238
	Joy Hansen	31	41	32	37	46	32	44	31	42,4	31,6	294
		89	115	91	102	104	89	107	94	33,0		791



Senior European Championship Matchplay

Updated: 2019-08-10 16:35

 Get new pages automatically

Result

Senior maschile (I+II) | Senior femminile (I+II) | Matches | Most aces in a row

Senior femminile (I+II)								
8 - part-final	R1	Quarter-final	R2	Semi-final	R3	Final	R4	Winner
Alice Kobisch	4	Johanna Knotzer	2	Alexandra von dem Knesebeck	6	Alexandra von dem Knesebeck	1	
Johanna Knotzer	4							
Linda Lundberg	3	Alexandra von dem Knesebeck	6					
Alexandra von dem Knesebeck	6							
Ellen Galleinus	4	Eva Reiländer	1	Gerlinde Krämer	3			
Eva Reiländer	5							
Gerlinde Krämer	6	Gerlinde Krämer	5					
Joy Wielink	4							
Claudia Anderegg	5	Claudia Anderegg	4	Claudia Schuster	4	Claudia Schuster	5	Claudia Schuster
Lenka Doleželová	2							
Claudia Schuster	3	Claudia Schuster	6					
Nicole Warnecke	2							
Paola Tecchio	4	Paola Tecchio	8	Paola Tecchio	4			
Antonella Flamini	3							
Natasja Kolsteren	4	Annelie Lundell	4					
Annelie Lundell	7							
						3:rd - 4:th		3:rd
						Gerlinde Krämer	2	Paola Tecchio
						Paola Tecchio	5	

Senior maschile (I+II) | Senior femminile (I+II) | Matches | Most aces in a row

Senior maschile (I+II)										
16 - part-final	R1	8 - part-final	R2	Quarter-final	R3	Semi-final	R4	Final	R5	Winner

Torgny Kjellström	2	Sören Martin	2	Geky Ricchiuto	3	Roger Weber	0	Roman Kobisch	6	Roman Kobisch
Sören Martin	2									
Jaroslav Řehák	3 17	Geky Ricchiuto	7							
Geky Ricchiuto	4									
Adriano Steiner	4	Roger Weber	6	Roger Weber	5					
Roger Weber	5									
Robert Kullick	5	Robert Kullick	2							
Patrick Beringhausen	3									
Tim Clasen	6	Tim Clasen	2	Roman Kobisch	4	Roman Kobisch	8			
Jan Metyš	3									
Günter Inmann	1 15	Roman Kobisch	6							
Roman Kobisch	6									
Reinhard Schuster	0	Alex Jasper	2	Stefan Björk	0					
Alex Jasper	3									
Stefan Björk	5	Stefan Björk	5							
Pierre Köstinger	0									
Robert Hahn	4	Robert Hahn	5	Robert Hahn	4	Robert Hahn	2			
Igor Qualich	3									
Jörg Wiedemeier	4	Jörg Wiedemeier	2							
Bohumil Pokorný	1									
Rudi Giroladini	2	Daniel Büttiker	4	Daniel Büttiker	3					
Daniel Büttiker	5									
Stanislav Staněk	2	Josef Vozár	4							
Josef Vozár	6									
Michael Neuland	4	Anton Wechselberger	6	Anton Wechselberger	3			Christer Söderlund	1	
Anton Wechselberger	5									
Remo Arnold	5	Remo Arnold	2							
Patrik Wass	0									
Heinz Weber	4	Christer Söderlund	5	Christer Söderlund	6	Christer Söderlund	7			
Christer Söderlund	5									
Markus Janßen	3	Roland Klarenbeek	2							
Roland Klarenbeek	6									

	3:rd - 4:th		3:rd
	Roger Weber	3	Roger Weber
	Robert Hahn	0	

Senior maschile (I+II) | Senior femminile (I+II) | Matches | Most aces in a row

This tournament is administrated by [Bangolf Arena](#) version 2.8.1